
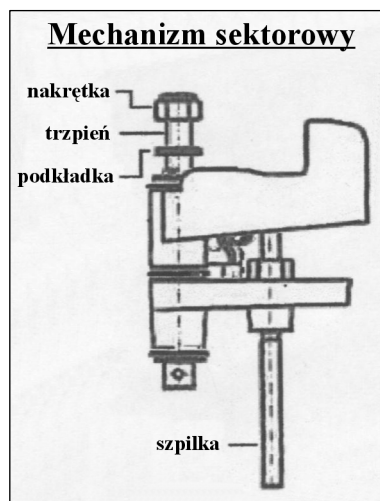


INSTRUKCJA MONTAŻU
mechanizmu sektorowego zraszacza
MAGNUM 21

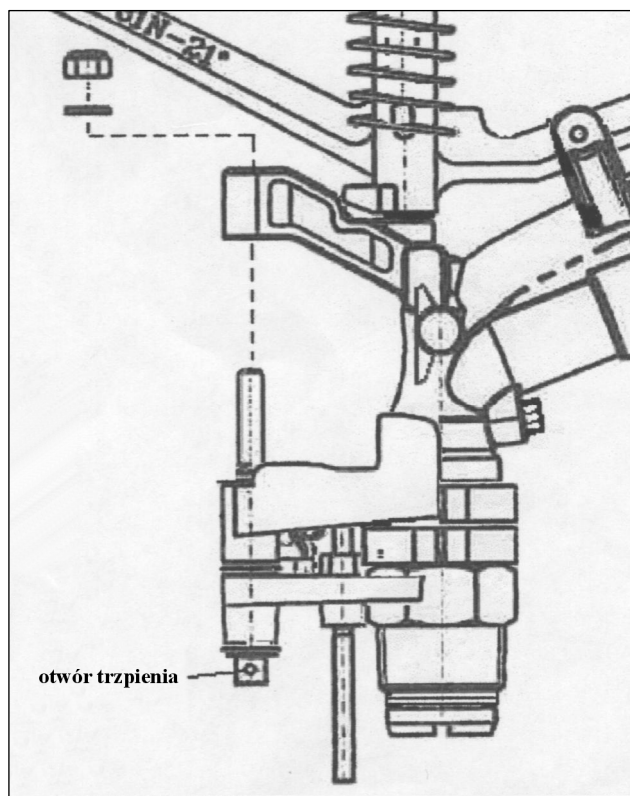


INSTRUKCJA MONTAŻU MECHANIZMU SEKTOROWEGO ZRASZACZA

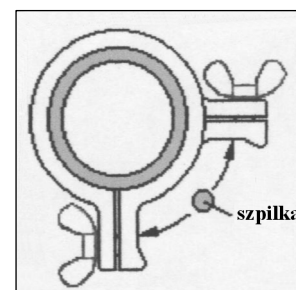
MAGNUM 21



Rys. 1



Rys. 2



Rys. 3

1. Odkręcić nakrętkę i zdjąć podkładkę z trzcienia mechanizmu sektorowego (rys. 1).
2. Przykręcić trzcień do zraszacza.
3. Przełożyć pręt ϕ 3 mm przez otwór trzcienia i dokręcić trzcień (rys. 2).
4. Upewnić się, że szpilka znajduje się pomiędzy ogranicznikami (rys. 3).
5. Założyć podkładkę i przykręcić nakrętkę z powrotem do trzcienia.
6. Unieruchomić trzcień trzymając pręt ϕ 3 mm i dokręcić mocno nakrętkę przy użyciu klucza 13 mm.

Dystrybutor w Polsce:



TANAKE Group Sp. z o.o.
ul. Puławska 426, 02-884 Warszawa
tel.: (0-22) 336 90 40; fax: (0-22) 336 90 49
wnts@tanake.com.pl, www.tanake.com.pl